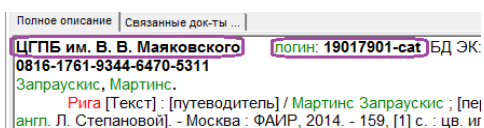


## ИНСТРУКЦИЯ 1 (корпорация): Последовательность действий при текущей каталогизации документов, изданных после 2009 года

### I. Начальный этап

1. Открыть корпоративный «Единый каталог поступлений с 2009 года»<sup>1</sup>.

2. Убедиться, что на просмотр записи, в правом нижнем углу экрана, выходят данные Вашей библиотеки.

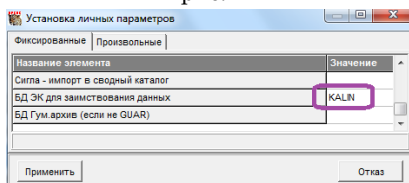


Если этих данных на просмотре нет, их нужно

рис. 1

установить вручную в параметрах каталогизатора. Для этого необходимо добавить кодовое название локального каталога библиотеки в подполе «БД ЭК для заимствования данных»:

рис. 2

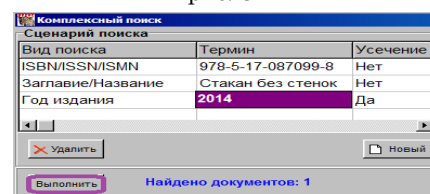


#### «Установка личных параметров»:

- 2.1 Кнопка «Сервис» (верхняя панель управления);
- 2.2 Функция «Настройка параметров»;
- 2.3 Подполе «БД ЭК для заимствования данных».

3. Провести в ЭК КСОБ поиск библиографической записи<sup>2</sup> полностью соответствующей обрабатываемому ресурсу (**рекомендованный поиск**: словарь «ISBN/ISSN/ISMN»; «Комплексный поиск»).

рис. 3



### II. БЗ найдена в ЭК КСОБ:

**добавление библиотеки как нового держателя документа с заимствованием в локальный каталог**

1. Найденную запись необходимо тщательно проверить на **полное соответствие** обрабатываемому ресурсу.

рис. 3

2. В поле «Отметка о заимствовании» внести цифру «1» (рис. 3). Сохранить БЗ. Последует **автоматическое**<sup>3</sup> **заполнение** полей из таб.:

Отметка о заимствовании	1
1801: Заимствования	1
1200: Связанные записи	1 ^A
Технология	Систематизация / Содерж. / Содерж. кр-Загл.

ПОЛЕ <sup>4</sup>	ПРИМЕР ЗАПОЛНЕНИЯ	ПОВТОР
907 «Каталогизатор, дата»	^СКТ^A20170208^В19517025^Е1	очередное
902 «Держатель документа»	^АКалининского района ЦБС^С20170309^S19517025	очередное
1801 «Заимствования»	^A19517025^D20170208	очередное
1200 «Связанные записи»	^AKALIN^BSERV03^С5537-8339-6121-4995-7209	очередное

<sup>1</sup> Далее: ЭК КСОБ.

<sup>2</sup> Далее: БЗ.

<sup>3</sup> Для автоматического формирования перечисленных полей **обязательно** наличие в БЗ заполненного подполя ^E1 в поле 907.

<sup>4</sup> Поиск в записи поля по его номеру: нажать вместе кнопки **Alt / Q**; ввести в окно номер искомого поля; нажать **Enter**.

Поле «Отметка о заимствовании» после сохранения БЗ должно остаться пустым.

3. Проверить корректность и полноту заполнения перечисленных в таблице полей<sup>5</sup>.

Далее запись заимствуется в локальный каталог библиотеки:

4. Копировать запись из ЭК КСОБ в буфер обмена (рис. 4) и вставить в локальный каталог библиотеки. **Перед внесением в запись новых данных** необходимо ее сохранить<sup>6</sup> в локальном каталоге.

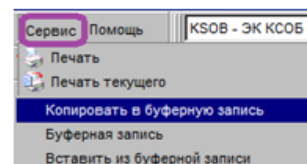


рис. 4

5. Проверить корректность и полноту автоматического заполнения полей появившихся в БЗ после первого сохранения:

ПОЛЕ	ПРИМЕР ЗАПОЛНЕНИЯ	ПОВТОР
907 «Каталогизатор, дата»	<code>^СКТ^А20170208^В19517025</code>	первое
902 «Держатель документа»	<code>^АКалининского района ЦБС^С20170309^S19517025</code>	единственное
801 «Источник составления записи»	<code>^АRU^ВКСОБ^GRCR</code>	первое
908 «Авторский знак»	<code>А 797</code>	единственное
903 «Шифр документа в БД»	<code>7832-7678-2158-1921-5809</code>	единственное

Далее запись дорабатывается согласно внутренней технологии библиотеки.

**ВНИМАНИЕ! ПРИ ЗАИМСТВОВАНИИ ШИФР ЗАПИСИ:**

поле 903 (локальный ЭК) = поле 903 (ЭК КСОБ) (= подполе 1200^С)

**ВНИМАНИЕ!** При копировании из ЭК КСОБ **схожей** записи поле «Отметка о заимствовании» **не заполняется** и в локальном ЭК поле 801 должно быть очищено и сформировано заново с данными конкретной библиотеки (например: `^АRU^ВССПЛ^GRCR`).

**III. БЗ не найдена в ЭК КСОБ:**

**создание записи с заимствованием в локальный каталог**

1. Если в ЭК КСОБ запись, соответствующая обрабатываемому ресурсу, не найдена, то ее необходимо создать в соответствии с Технологической картой<sup>7</sup> и сохранить.
2. Проверить корректность и полноту **автоматического заполнения** полей перечисленных в таблице:

ПОЛЕ	ПРИМЕР ЗАПОЛНЕНИЯ	ПОВТОР
907 «Каталогизатор, дата»	<code>^СКТ^А20170208^В19517025^Е1</code>	первое
902 «Держатель документа»	<code>^АКалининского района ЦБС^С20170309^S19517025</code>	первое
903 «Шифр документа в БД»	<code>5537-8339-6121-4995-7209</code>	единственное
1200 «Связанные записи»	<code>^АКАЛИН^ВSERV03^С5537-8339-6121-4995-7209</code>	первое

Если поле 1200 не сформировалось автоматически при сохранении БЗ, его необходимо сформировать вручную. Для этого шифр записи из поля 903 необходимо добавить в поле 902 в подполе "Шифр документа" и повторно сохранить БЗ.

**ВНИМАНИЕ!** Этот вариант формирования поля 1200 допустим только для связи записей копируемых из ЭК КСОБ в локальный ЭК.

**ВНИМАНИЕ!** Поля 902 и 1200 являются технологически обязательными!!!

Далее запись заимствуется в локальный каталог (см. ч. II; п. 4).

**ВНИМАНИЕ! ПРИ СОЗДАНИИ НОВОЙ ЗАПИСИ ШИФР ЗАПИСИ:**

<sup>5</sup> Примеры заполнения всех полей формирующихся автоматически в ЭК КСОБ см. в ПРИЛОЖЕНИИ (Таб. 1).

<sup>6</sup> Список полей и подполей, автоматически удаляющихся при 1-ом сохранении БЗ, заимствованной из ЭК КСОБ в локальные каталоги, см. в ПРИЛОЖЕНИИ (таб.2)

<sup>7</sup> Обязательно обращение к корпоративным Авторитетным файлам.

поле 903 (локальный ЭК) = поле 903 (ЭК КСОБ) (= подполе 1200^С)

#### IV. БЗ найдена в ЭК КСОБ:

**добавление из локального каталога второй связанной записи к одной БЗ в ЭК КСОБ**

1. Создать запись в локальном каталоге библиотеки<sup>8</sup>. Сохранить БЗ.
2. Скопировать шифр из поля 903 «Шифр документа в БД» **из локального каталога**.
3. Перенести шифр в **подполе** «Шифр документа» в новом повторении **поля 902 «Держатель документа»** (рис. 5). Сохранить БЗ.
4. Проверить корректность и полноту **автоматического заполнения** нового повторения поля 1200 содержащего ссылку на вторую запись из локального каталога.

рис. 5



**ВНИМАНИЕ! ШИФР ЗАПИСИ:** поле 903 (локальный ЭК) = подполе 1200^С (ЭК КСОБ)  
**ВНИМАНИЕ!** Поле 903 в этом случае должно быть сформировано в локальном ЭК!!!

#### ПРИЛОЖЕНИЕ

таб. 1 Примеры заполнения всех полей формирующихся автоматически в ЭК КСОБ.

ПОЛЕ	ПРИМЕР ЗАПОЛНЕНИЯ	ПОВТОР
801 «Источник составления записи»	^ARU^BKSOB^GRCR	единственное
902 «Держатель документа»	^AKалининского района ЦБС^C20170309^S19517025	-----
903 «Шифр документа в БД»	7832-7678-2158-1921-5809	единственное
907 «Каталогизатор, дата»	^СКТ^A20170208^B19517025^E1	-----
1801 «Заимствования»	^A19517025^D20170208	-----
1200 «Связанные записи»	^AKALIN^BSERV03^C5537-8339-6121-4995-7209	-----

таб. 2 Поля и подполя САБ ИРБИС автоматически удаляющиеся в локальном ЭК (при первом сохранении записи заимствованной из ЭК КСОБ)

1	210^7	№ АФ НО КСОБ	15	902	«Держатель документа»
2	330^!	№ АФ ИЛ КСОБ (1-й Автор)	16	907	«Каталогизатор, дата»
3	330^.	--/--/-- (2-й Автор)	17	922^!	№ АФ ИЛ КСОБ (1-й Автор)
4	330^:	--/--/-- (3-й Автор)	18	922^.	--/--/-- (2-й Автор)
5	461^3	№ АФ НО КСОБ	19	922^:	--/--/-- (3-й Автор)
6	600^. 600^!	№ АФ ПР ; Код системы ПР	20	925^!	№ АФ ИЛ КСОБ (1-й Автор)
7	601^. 601^!	--/--/-- ; --/--/--	21	925^.	--/--/-- (2-й Автор)
8	606^3 606^0	--/--/-- ; --/--/--	22	925^:	--/--/-- (3-й Автор)
9	607^3 607^0	--/--/-- ; --/--/--	23	926^3	№ АФ ИЛ КСОБ
			24	961^3	
10	700^3	№ АФ ИЛ КСОБ	25	962^3	№ АФ НО КСОБ
11	701^3		26	971^3	
12	702^3		27	972^3	
13	710^3	№ АФ НО КСОБ	28	1200	«Связанные записи»
14	711^3		29	1801	«Заимствования»

<sup>8</sup> Поле 903 в этом случае должно быть сформировано в локальном ЭК.